

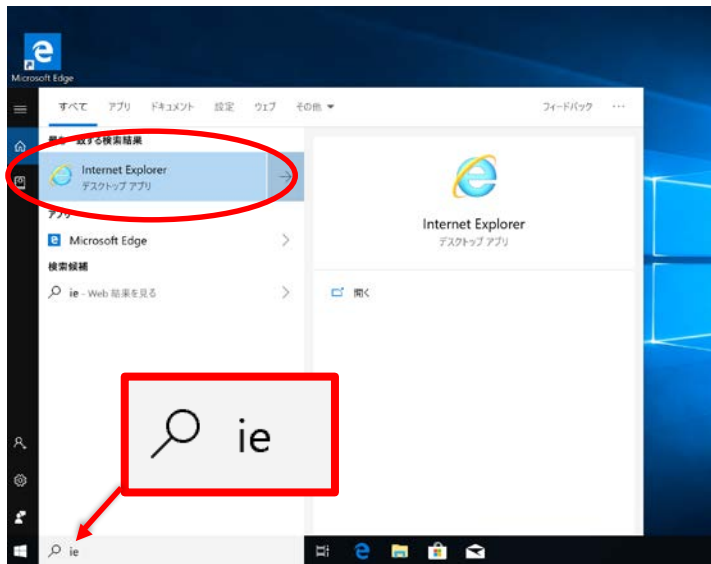
# ID Link

既定のブラウザを変更せずInternet ExplorerでID-Linkを起動  
(Windows10でデスクトップにショートカットを作成)


既定のブラウザをMicrosoft EdgeのままID-LinkだけをInternet Explorerで起動するデスクトップショートカット作成の方法をお知らせします。

※証明書のセットアップ後に実施してください。

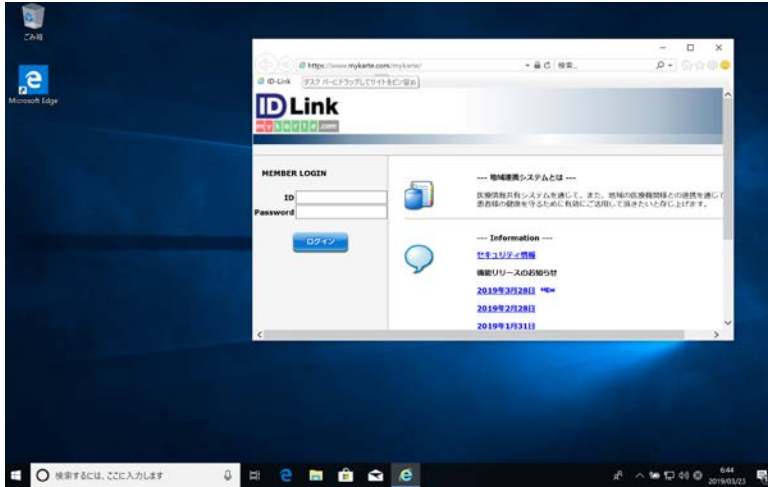
1. Internet Explorerを起動します。タスクバーの検索欄に「ie」と入力し、Internet Explorerを選択します。



2. アドレスバーに<https://www.mykarte.com/mykarte/>を入力しID-Linkを起動します。



3. 以下のとおりブラウザのデスクトップが見えるようブラウザのウィンドウサイズを変更します。



4. アドレスバー左端のアイコンをドラッグしデスクトップにドロップします。



5. デスクトップ上にアイコンが作成されます。ダブルクリックするとInternet ExplorerでID-Linkが起動します。  
(既定のブラウザは変更されません。)



